

MANUAL DE INSTRUÇÕES PARA PREENCHER TEMPLATE DE MEDICAMENTOS

 DICAS PARA PREENCHER O
TEMPLATE, SALVAR E IMPRIMIR.



Olá!!!!!!

Espero que esteja bem!

Obrigada por fazer o download do Template de Medicamentos e aproveite este recurso visual para organizar medicamentos, vitaminas, suplementos ou qualquer outro produto que precise consumir para melhorar sua saúde.

O Template está em **Power Point**, e pode ser editado no programa.

Este programa é acessível e fácil de ser usado, por isso a escolha de construir o template nele. Mesmo que você não saiba usá-lo, provavelmente conhece alguém que possa ajudá-lo.

Ou pode assistir a um tutorial no youtube, como este:

<https://www.youtube.com/watch?v=vTVSrWF7kZA>

Caso você já saiba usar o programa, pode ajudar outras pessoas com menos experiência em tecnologia, por exemplo.

Caso prefira, disponibilizamos um outro arquivo em JPG, sem o texto com os nomes dos medicamentos, que pode ser impresso e preenchido a mão.

O principal objetivo deste template é tornar um momento de atenção e nem sempre prazeroso, em algo mais lúdico e alegre, facilitando a aplicação e horário correto para melhorar a saúde.

No arquivo, você encontrará desenhos e box de textos que podem ser editados de acordo com sua rotina.

Te oferecemos a base e os elementos visuais, e você cria uma lista de medicamentos como for mais útil e conveniente.

São muitas as possibilidades!

Espero que você curta essa experiência e ela possa ajudar você e os seus a ter uma rotina mais leve e simples!

Observe!

Este material foi feito para te inspirar e ajudar neste uso dos medicamentos em específico. Caso queira utilizar as ilustrações em outros PPTs, por gentileza, não se esqueça de citar a fonte. Você também pode marcar nossas mídias sociais se publicar em alguma delas para que mais pessoas possam ter conhecimento e acesso a este material.

Por favor, não compartilhe o arquivo, mas sim o link. Se alguém que você conhece estiver interessado em obter este recurso para si, basta acessar nosso site:

www.anapalu.com.br/medicamento


Isso mantém nossa lojinha viva :)





COMO EDITAR ARQUIVO PPT:


DESENHOS
OS DESENHOS ESTÃO LIVRES E PODEM SER REPOSICIONADOS OU DELETADOS.


MEDICAMENTOS de _____

 JEJUM

 CAFÉ DA MANHÃ

 ALMOÇO

 JANTAR


 ANTES DE DORMIR

BOX DE TEXTO
COM O CURSOR, CLICK 2 VEZES EM CIMA DO BOX DE TEXTO E DIGITE O NOME DO MEDICAMENTO NO LOCAL INDICADO.

OS BOXS PODEM SER REPOSICIONADOS OU DELETADOS.

Ana Palu
TODAS AS IMAGENS E CONTEÚDOS: Copyright © 2024 Palu Design e Comunicação • www.anapalu.com.br


SALVAR O ARQUIVO
USE A OPÇÃO "SALVAR COMO" NO MENU "ARQUIVO"(FILE), PARA NÃO ALTERAR O ARQUIVO ORIGINAL QUE PODE SER USADO MAIS VEZES.



IMPRESSÃO
PARA FACILITAR, VOCÊ PODE IMPRIMIR E COLAR A FOLHA EM UM LOCAL PRÓXIMO AOS SEUS MEDICAMENTOS PARA FACILITAR O USO.



Ana Palu

PENSAMENTO VISUAL

Para acessar nossos serviços:
www.anapalu.com.br

Para saber sobre conteúdos gratuitos e cursos:
www.anapalu.com.br/lab

Siga nossas mídias:



@anapalu



@Ana Palu



ana palu/design